

SAFEGRIP FORSEGLINGSMASSE

Januar 2010

Tre-komponent spesialmasse for landingslys o.l.

PRODUKTBESKRIVELSE

Safegrip Forseglingssmasse er en tre-komponent fleksibel fugemasse. Da den er selvutjevne er den kun egnet til horisontale flater.

ANVENDELSESOMRÅDER

Safegrip Forseglingssmasse er spesielt beregnet for setting av landingslys samt som gjenfyllingsmasse for kabel- og sensorspor etc. *Safegrip Forseglingssmasse* hefter godt til asfalt, betong og stål.

TEKNISKE DATA

Emballasje:	Sett à	5 kg, 12,5 kg og 25 kg
Farge:	Grå	
Hardhet:	ca. 85 Shore A v/20°C	
Stivnetid:	ca. 1 time v/20°C	
Herdetid	ca. 3 timer v/ 20°C	
Temperatur:	Kan påføres fra 0 - 40°C	
Brukstid: (potlife)	ca. 10 min ved 20°C Kortere ved høyere temperaturer	
Egenvekt:	ca. 1,6 kg/l	
Tørrstoff:	100%	
Kjemikalie- resistent for:	Saltvann Urea Jet fuel Skydrol Avisningsvæsker	
Lagringstid:	12 måneder ved max. 25°C	

BRUKSANVISNING

Potter

Dersom hullet under pottene er alt for dype eller man har kommet ned i pukken anbefales det å benytte et utjevningsslag med *Patchroc GP*. *Patchroc GP* er hurtigherdende slik at pottene kan settes i *Safegrip Forseglingssmasse* etter ca. 2 timer v/20°C.

Forarbeide

Fugeslissene skal være rene, tørre og fri for is, slippmiddel, olje, fettstoff, støv og løse partikler. Metall avfettes og slipes til SA 2,5.

Blanding

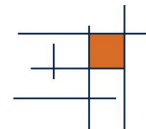
Bland de tre komponentene med en sakte-gående drill (2-400 omdr./min.) med en god blandevisp i maksimum 30 sekunder. Massen skal nå ha ens farge og konsistens. Det kan tilsettes fin tørket sand i ønsket mengde (maks. ca. 70 % av vekt) dersom fugene er store. 5 kg settet kan blandes med hånd.

Påføring

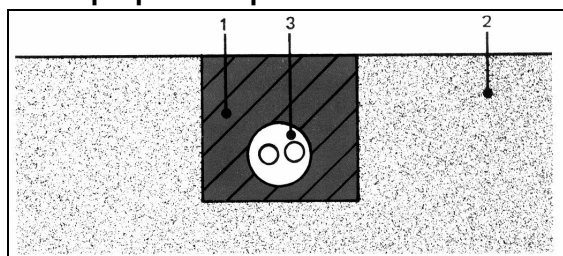
Umiddelbart etter blanding helles massen i fugen. Påse at fugen er tett i bunnen, ellers vil massen forsvinne i eventuelt pukklag.

Fyll fugen i to omganger med *Safegrip Forseglingssmasse*. Legg første fylling til rett over kablene. Vent i 15 – 20 minutter, legg så toppfyllingen til flush dekkekant.

Alternativt som bunnfyll benyttes ekspandert polyetylenlist eller tørket fin sand som plasseres i ønsket dybde over kablene. Det må være plass til minimum 30 mm *Safegrip Forseglingssmasse* over bunnfyllet.

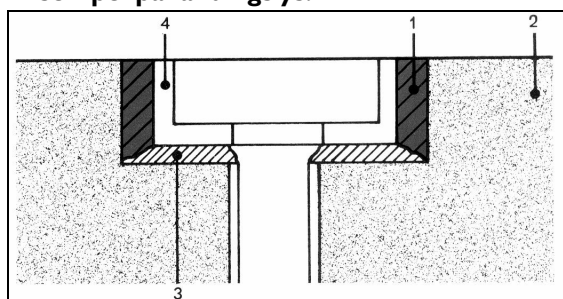


Eksempel på kabelspor:



1. Safegrip Forseglingsmasse
2. Asfalt/betong
3. Kabel

Eksempel på landingslys:



1. Safegrip Forseglingsmasse
2. Asfalt
3. Patchroc GP
4. Ytterring på potte

EMBALLASJE

Safegrip Forseglingsmasse leveres i 25 kg, 12,5 kg og 5 kg sett.

Patchroc GP leveres i 25 kg sekk.

RENGJØRING

Verktøy og utstyr kan rengjøres med Seco Rensevæske.

SIKKERHET OG HELSE

Benytt hansker og øyevern.

Se for øvrig HMS datablad på Safegrip Forseglingsmasse.

LAGRING

Safegrip Forseglingsmasse og primere kan lagres i 12 måneder i uåpnet emballasje ved 20°C.

TEKNISK SERVICE

FJERBY A/S står gjerne til tjeneste i veiledning av bruken av Safegrip Forseglingsmasse.

Alle data og anbefalinger i dette datablad er basert på tester og erfaringer. Da brukerens arbeidsforhold ligger utenfor vår kontroll, kan vi ikke påta oss ansvar for de resultater brukerne oppnår ved bruk av produktene.